

Инструкция

Порядок регистрации и подачи заявок на новое технологическое присоединение и переоформление (восстановление) документов о технологическом присоединении через информационный портал

1. Перейдите на информационный портал по адресу:
<https://systems-rm.ru/>

systems-rm.ru

Главная

Системы жизнеобеспечения РМ
С нами тепло, светло и надежно!

8 (800) 350-59-19
8 (8342) 47-32-18
Ежедневно с 8:15 до 17:00

ОБРАТНЫЙ ЗВОНОК

Главная О компании Потребителям Калькулятор Данные с приборов учёта Документация Раскрытие информации Контакты

Технологическое присоединение

Технологическое присоединение — комплексная услуга, оказываемая юридическим и физическим лицам

УЗНАТЬ ПОДРОБНЕЕ

Личный кабинет
Для подачи заявок по тех.присоединению

Email:
Этот адрес электронной почты защищён от спам-ботов. У вас должен быть включен JavaScript для просмотра.

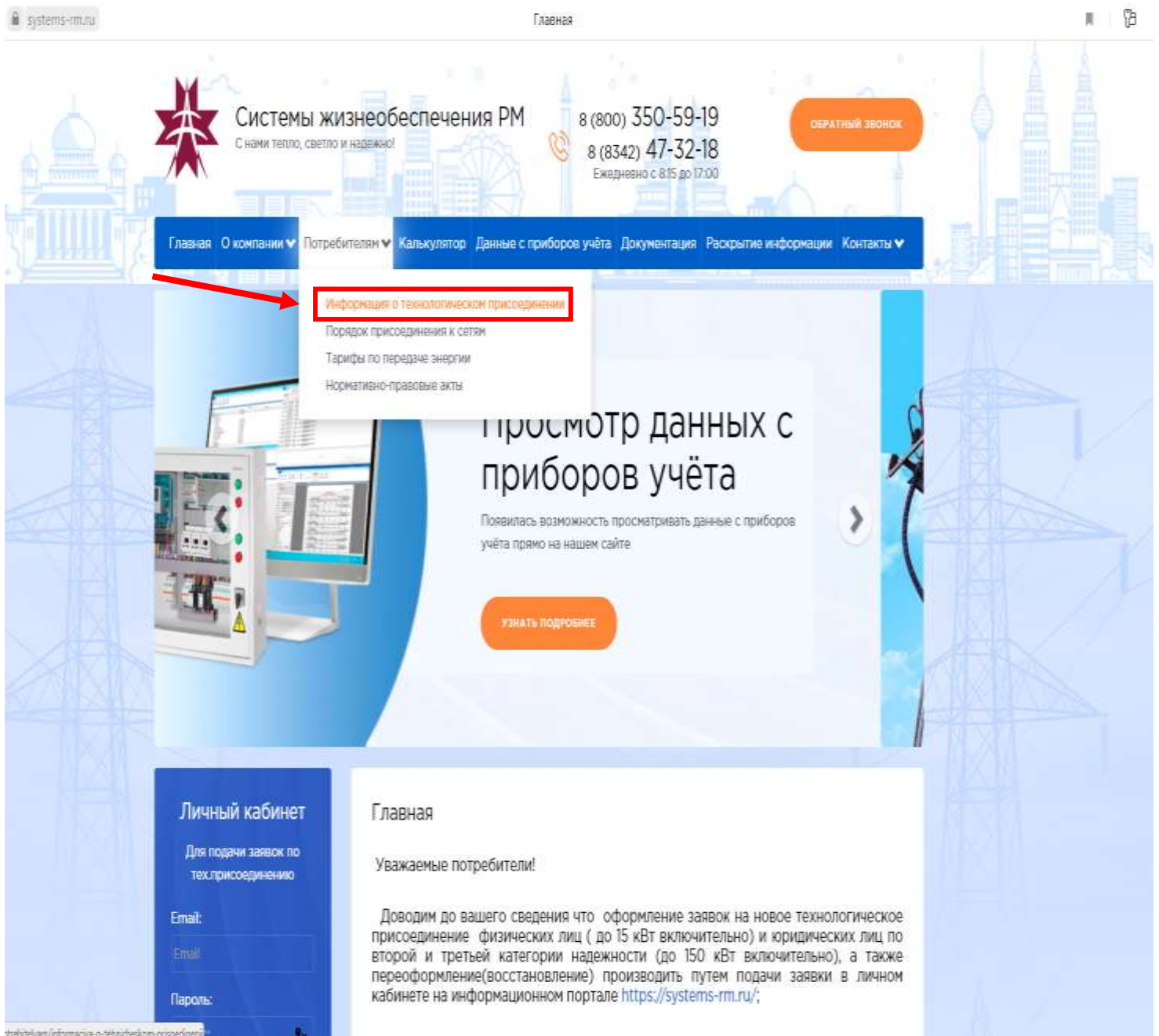
Пароль:
Пароль должен содержать не менее 8 символов, включая латинские буквы и цифры

Главная

Уважаемые потребители!

Доводим до вашего сведения что оформление заявок на новое технологическое присоединение физических лиц (до 15 кВт включительно) и юридических лиц по второй и третьей категории надёжности (до 150 кВт включительно), а также переоформление(восстановление) производить путем подачи заявки в личном кабинете на информационном портале <https://systems-rm.ru/>;

2. Во вкладке «ПОТРЕБИТЕЛЯМ» перейдите в раздел «Информация о технологическом присоединении».



The screenshot shows the website systems-rm.ru with the following elements:

- Header:** Logo of "Системы жизнеобеспечения РМ" (Systems for Life Support of RM) with the tagline "С нами тепло, светло и надежно!". Contact numbers: 8 (800) 350-59-19 and 8 (8342) 47-32-18. A button for "ОБРАТНЫЙ ЗВОНОК" (Reverse Call).
- Navigation Bar:** Links for "Главная", "О компании", "Потребителям", "Калькулятор", "Данные с приборов учёта", "Документация", "Раскрытие информации", and "Контакты".
- Dropdown Menu:** A red arrow points to the "Потребителям" dropdown, which contains the following items:
 - Информация о технологическом присоединении** (highlighted with a red box)
 - Порядок присоединения к сетям
 - Тарифы по передаче энергии
 - Нормативно-правовые акты
- Main Content Area:** A large banner titled "Просмотр данных с приборов учёта" (View data from meters) with a sub-headline "Появилась возможность просматривать данные с приборов учёта прямо на нашем сайте" and a button "УЗНАТЬ ПОДРОБНЕЕ".
- Footer/Bottom Section:** A "Личный кабинет" (Personal Account) section with fields for "Email:" and "Пароль:" and a "Главная" (Home) section with the text "Уважаемые потребители! Доводим до вашего сведения что оформление заявок на новое технологическое присоединение физических лиц (до 15 кВт включительно) и юридических лиц по второй и третьей категории надежности (до 150 кВт включительно), а также переоформление(восстановление) производить путем подачи заявки в личном кабинете на информационном портале <https://systems-rm.ru/>;

3. Ознакомьтесь с пакетом документов необходимых для правильной подачи заявки на новое технологическое присоединение либо переоформление (восстановление) документов о технологическом присоединении

systeme-rl.ru Информация о технологическом присоединении

Системы жизнеобеспечения РМ
С нами тепло, светло и надежно!

8 (800) 350-59-19
8 (8342) 47-32-18
Ежедневно с 8:35 до 17:00

ОБРАТНЫЙ ЗВОНОК

Главная О компании Потребителям Калькулятор Данные с приборов учёта Документация Раскрытие информации Контакты

Личный кабинет
Для подачи заявок по техприсоединению

Email:
Личный кабинет

Пароль:
Личный кабинет

АВТОРИЗАЦИЯ

Восстановить

Калькулятор
Расчитайте бесплатно стоимость подключения к электросетям

Информация о технологическом присоединении

- Пакет документов для подачи заявки на технологическое присоединение для физических лиц
- Пакет документов для подачи заявки на технологическое присоединение для юридических лиц и ИП
- Пакет документов для подачи заявки в целях временного технологического присоединения

Инструкция по технологическому присоединению

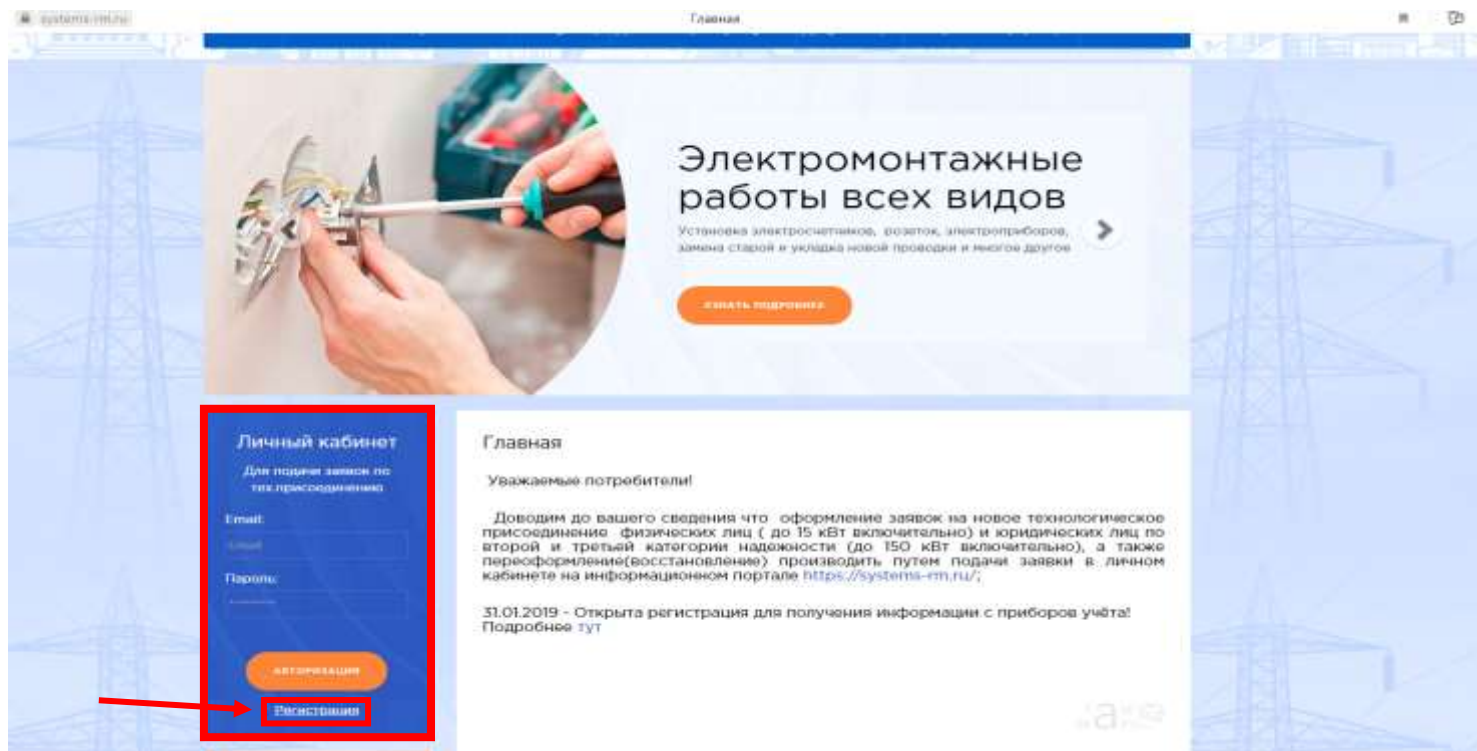
Технологическое присоединение энергопринимающих устройств потребителей электрической энергии, объектов по производству электрической энергии, сетевых организаций к электрическим сетям осуществляется согласно Федеральному закону "Об электроэнергетике" (№ 35-ФЗ от 26.03.2003г.) в порядке, определенном «Правилами технологического присоединения энергопринимающих устройств потребителей электрической энергии, объектов по производству электрической энергии, а также объектов электросетевого хозяйства, принадлежащих сетевым организациям и иным лицам, к электрическим сетям», утвержденными Постановлением Правительства РФ от 27 декабря 2004 г. N 861 (далее Правила).

Действие Правил распространяется на случаи присоединения впервые вводимых в эксплуатацию, ранее присоединенных реконструируемых энергопринимающих устройств, максимальная мощность которых увеличивается, а также на случаи, при которых в отношении ранее присоединенных энергопринимающих устройств изменяются категория надежности электроснабжения, точки присоединения, виды производственной деятельности, не влекущие пересмотр величины максимальной мощности, но изменяющие схему внешнего электроснабжения таких энергопринимающих устройств.

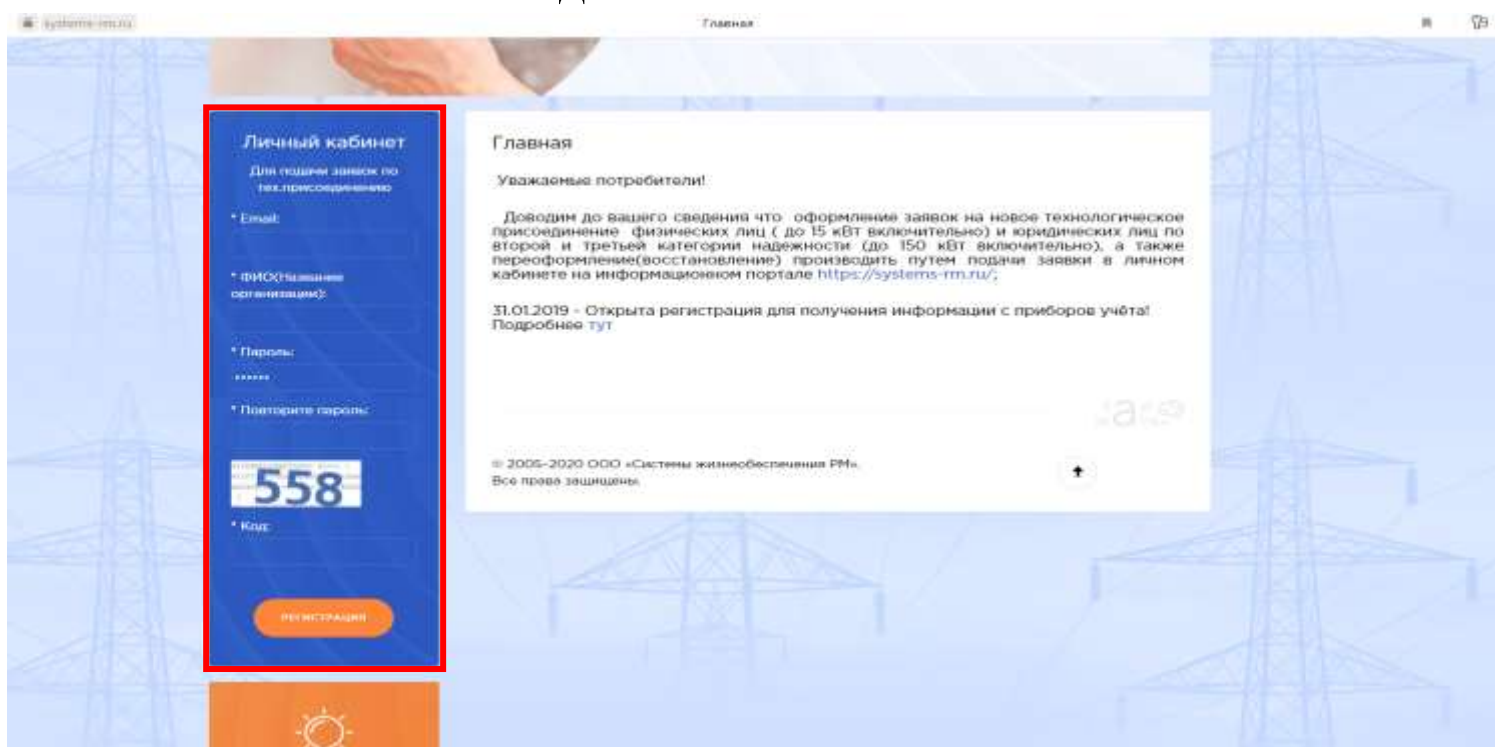
Технологическое присоединение - комплексная услуга, оказываемая сетевыми компаниями юридическим и физическим лицам в целях создания возможности для потребления (выдачи) электрической мощности и предусматривающая фактическое присоединение энергетических установок потребителей к объектам сетевого хозяйства.

Услуга по технологическому присоединению распространяется на случаи присоединения впервые вводимых в эксплуатацию, ранее присоединенных энергопринимающих устройств, максимальная мощность которых увеличивается, а также на случаи, при которых в отношении ранее

4. В окне «Личный кабинет» нажмите на строку «регистрация»;



5. Для завершения процедуры регистрации заполните все поля со звездочкой.



6. После процедуры регистрации, перейдите на главную страницу сайта и введите установленные вами значения логина (Email) и пароля, далее нажмите «Авторизация».

systems-rm.ru Главная

Технологическое присоединение

Технологическое присоединение – комплексная услуга, оказываемая юридическим и физическим лицам

УЗНАТЬ ПОДРОБНЕЕ

Личный кабинет

Для подачи заявок по тех.присоединению

Email:

Пароль:

АВТОРИЗАЦИЯ

Регистрация

Главная

Уважаемые потребители!

Доводим до вашего сведения что оформление заявок на новое технологическое присоединение физических лиц (до 15 кВт включительно) и юридических лиц по второй и третьей категории надежности (до 150 кВт включительно), а также переоформление(восстановление) производить путем подачи заявки в личном кабинете на информационном портале <https://systems-rm.ru/>;

31.01.2019 - Открыта регистрация для получения информации с приборов учёта!
Подробнее тут

Ядро

7. Перейдите в раздел «Профиль», заполните ВСЕ вкладки и строки помеченные красной звездочкой, для сохранения введенных данных нажмите «Применить» снизу страницы.



Системы жизнеобеспечения РМ
С нами тепло, светло и надежно!

8 (800) 350-59-19
8 (8342) 47-32-18
Ежедневно с 8:15 до 17:00

ОБРАТНЫЙ ЗВОНОК

Главная О компании ▾ Потребителям ▾ Калькулятор Данные с приборов учёта Документация Раскрытие информации Контакты ▾

Личный кабинет

Для подачи заявок по
тех.присоединению

Здравствуйте,
Никита Олегович!

- **Профиль**
- Мои заявки (1)
- Подать заявку
- Подать заявку на
восстановление
(переоформление)
- Выход



Калькулятор

Рассчитайте бесплатно
стоимость подключения
к электросетям

выполнить расчеты

Новости

Записей не найдено.

АРХИВ НОВОСТЕЙ

Профиль

Общее Адрес Документ, удостоверяющий личность

Категория*

Физическое лицо

Электронная почта*

...@MAIL.RU

Телефон*

Номер телефона подтвержден

Текущий пароль

Введите текущий пароль для того чтобы его поменять

Новый пароль

Введите новый пароль для того чтобы поменять старый

ФИО*

СНИЛС*

264-549-484 68

Я даю согласие на обработку и хранение персональных данных*

Политика в отношении обработки данных в ООО 'Системы жизнеобеспечения РМ'

Положение об обработке персональных данных в ООО 'Системы жизнеобеспечения РМ'

ПРИМЕНИТЬ

8. Нажмите на строку «Подать заявку», заполните все пустые строки и вкладки и приложите сканы необходимых документов, после чего «Отправьте заявку».

The screenshot shows the user interface of the 'systems-tn.ru' website. The user is logged in as 'Никита Олегович'. The main navigation bar includes links for 'Главная', 'О компании', 'Потребителям', 'Калькулятор', 'Данные с приборов учета', 'Документация', 'Раскрытие информации', and 'Контакты'. The left sidebar contains a 'Личный кабинет' section with a red arrow pointing to the 'Подать заявку' button. Below this is a 'Калькулятор' section and a 'Новости' section. The main content area is titled 'Никита Олегович' and contains a form for submitting an application. The form includes fields for 'Наименование устройств', 'Местоположение' (with checkboxes for 'городская' and 'сельская'), 'Кадастровый номер земельного участка', 'Технические характеристики устройств' (with fields for 'Максимальная мощность' and 'при напряжении'), and 'Категория надежности'. At the bottom of the form, there are two buttons: 'Сформировать черновик' and 'Отправить заявку', with a red arrow pointing to the latter.

9. Отслеживать статус поданных заявок можно в разделе «Мои заявки»